














Camping car Profilé Hymer Exsis T414 Crossover

Occasion

CARACTÉRISTIQUES

 Année : 2015	 Marque : Hymer
 Kms : 81 652	 Modèle : Exsis T414 Crossover
 Longueur : 5.95m	 Porteur : Fiat Ducato 2.31 Multijet / 150cv
 Largeur : 2.22m	 Transmission : Manuelle
 Hauteur : 2.77m	 Couchages : 3
 Places : 4	

DESCRIPTION

Le Hymer Exsis-T 414 Crossover est un camping-car profilé compact pensé pour les amateurs d'aventure et de liberté. Avec son gabarit maniable de moins de 6 mètres, il offre une excellente agilité aussi bien sur route que sur chemins difficiles. Son châssis renforcé, sa garde au sol rehaussée et sa motricité optimisée en font un véritable compagnon de voyage tout-terrain. À l'intérieur, il séduit par son confort haut de gamme, ses finitions soignées et son agencement intelligent offrant un bel espace de vie. Léger et performant, il combine parfaitement autonomie, robustesse et élégance. Idéal pour les escapades en pleine nature comme pour les longs road-trips, le Exsis-T 414 Crossover incarne l'esprit baroudeur signé Hymer.

ÉQUIPEMENTS

- Panneau solaire 100
- Echelle + Galerie
- Combiné multimédia Caméra de recul +GPS
- Chauffage gaz Truma Combi 6
- Version Hymer Crossover comprenant plusieurs évolutions, en plus du changement de différentiel opéré par Poclair-FAM : Garde au sol légèrement augmentée (+4 cm sur le train avant) et sans modification des ressorts de suspensions d'origine Fiat à l'avant. C'est un point important. Le débattement permet de conserver un bon confort sur route.
- Renforts de la structure avant du Fiat Ducato
- Protection du sous-moteur par un blindage de 3mm
- Échelle, barres de toit Hymer et pose d'une plaque de renforts sur le toit de manière à supporter des charges lourdes.
- Motorisation Fiat 2,3 L 148 ch
- Cabine carrosserie noire
- Jantes alu sur roues de 16 »
- Pneumatiques adaptés au projet du client, soit à structure profonde pour les chemins, soit à lamelles pour la neige et la boue (M+S).

POINTS FORTS

- Réservoirs eaux propres + eaux usées isolé et chauffé
- Largeur 2.22m
- Chassis Al-Ko
- Grandes portes de soute
- Eclairage extérieur



- Chauffage Gaz Truma Combi 6
- Plancher plart

